



## **Podsumowanie finansowe za 2Q 2015**

# Agenda



1. Podsumowanie działalności operacyjnej
2. Podsumowanie wyników finansowych
3. Q&A

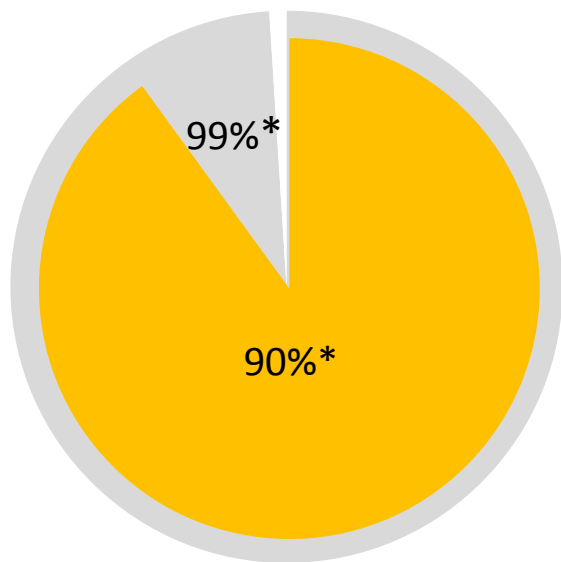
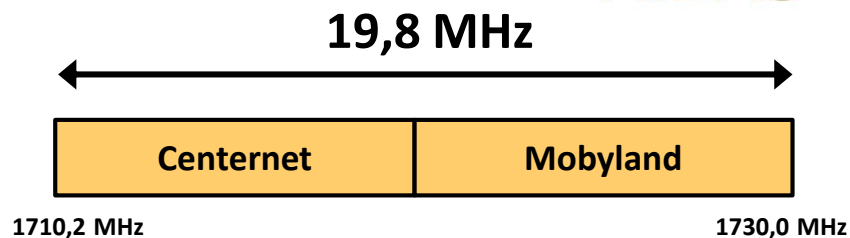


# 1. Podsumowanie działalności operacyjnej

# Sieć Grupy Midas

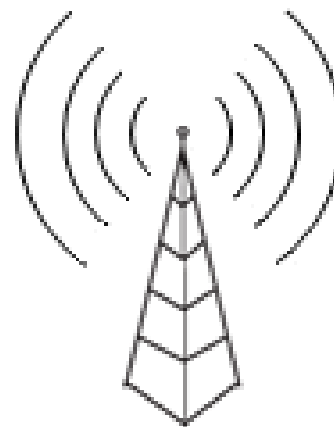


Midas jako jedyna spółka w Polsce posiada ciągłe pasmo częstotliwości pozwalające na optymalne świadczenie usług w technologii LTE.



■ pokrycie populacji zasięgiem HSPA+  
■ pokrycie populacji zasięgiem LTE

**Około**  
**5 010**  
stacji bazowych  
HSPA+



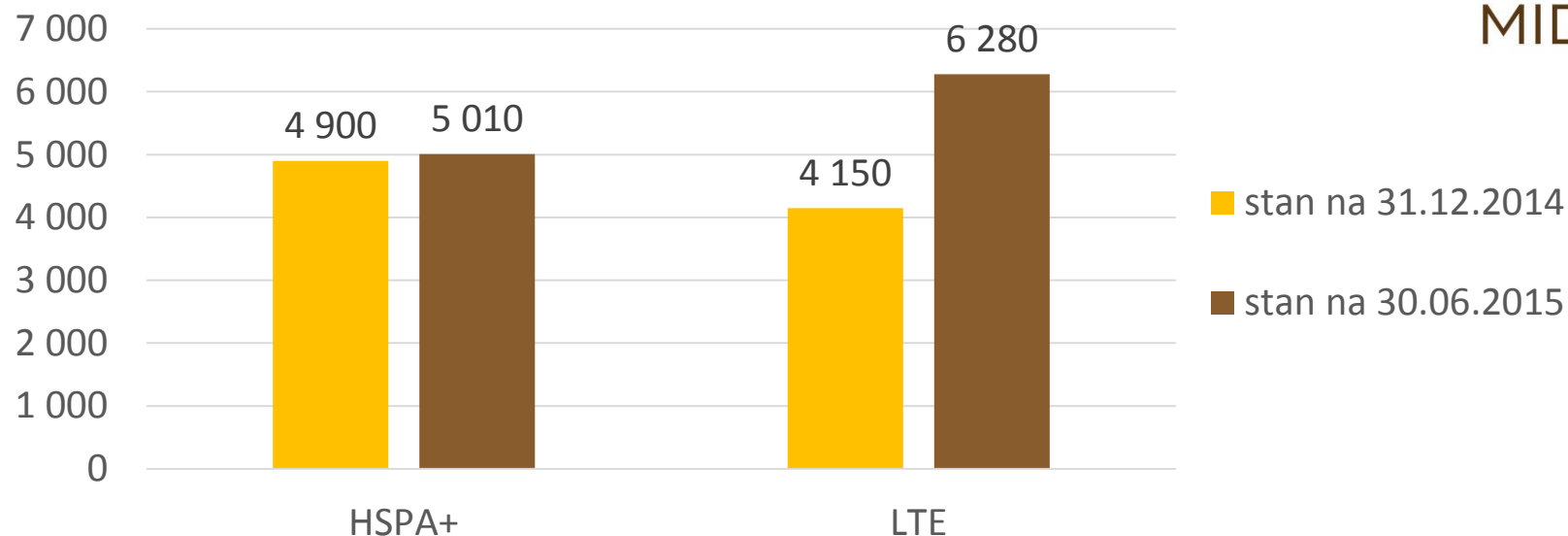
**Około**  
**6 280** \*\*  
stacji bazowych  
LTE

\*\* Stacje w LTE800 i LTE1800

Obecnie sieć obejmuje:

- ponad 90% populacji kraju zasięgiem LTE (outdoor)
- ponad 99% populacji zasięgiem HSPA+ (outdoor)

# Postęp w budowie sieci HSPA+ i LTE



- Grupa obecnie realizuje III fazę rozbudowy sieci telekomunikacyjnej w ramach Projektu 4100
- Wzrost liczby stacji LTE w związku z realizacją umowy dostawy sieci LTE800
- Optymalne pokrycie zasięgiem LTE800 może oznaczać uruchomienie i budowę łącznie około 5000 stacji

# „Projekt 800”

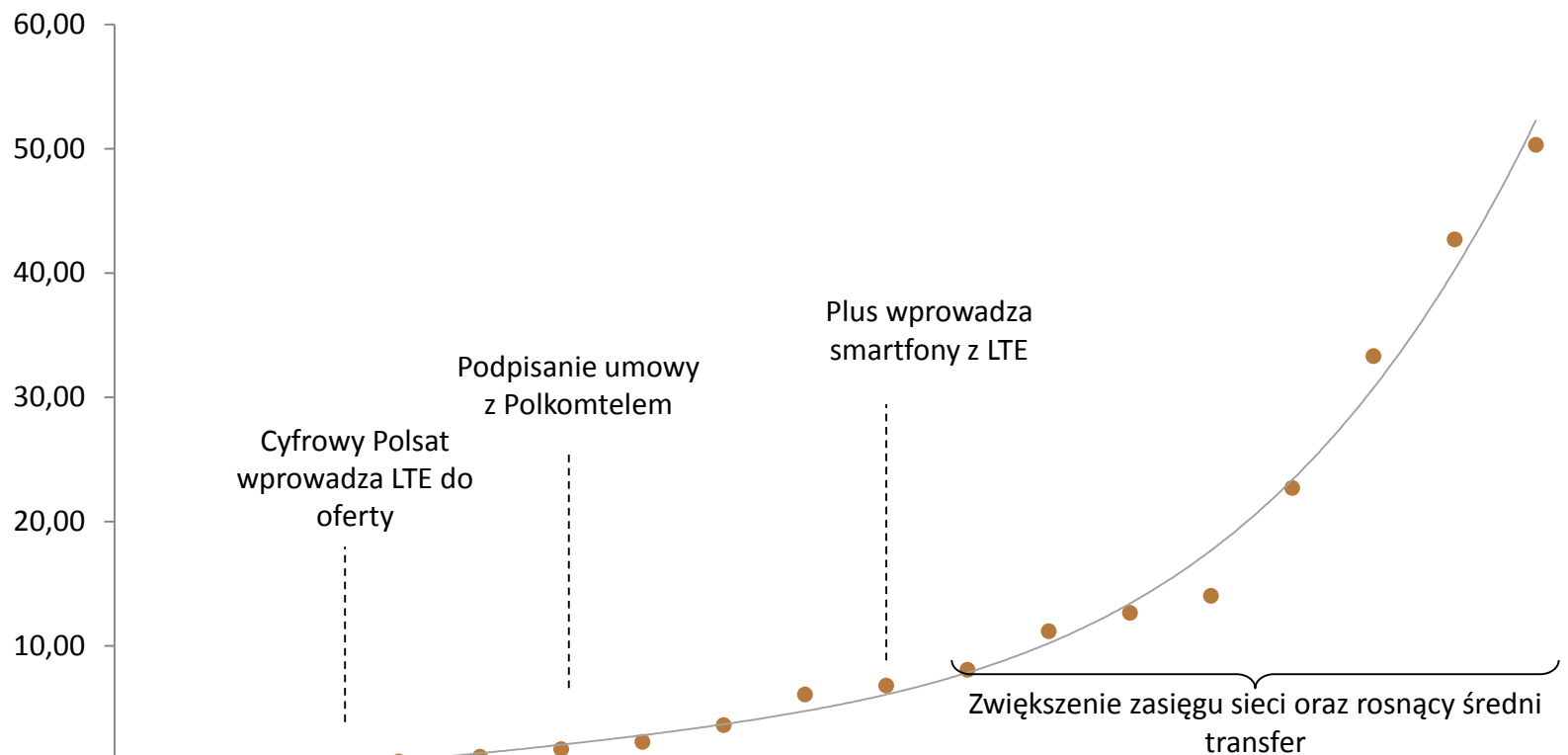


- Na dzień 26 sierpnia Grupa posiada ponad 2300 stacji L800
- Sieć LTE oparta na częstotliwości 800MHz jest komplementarna do sieci posiadanej przez Grupę Midas
- Uwzględnienie realizacji „Projektu 800” w aktualizacji strategii Grupy Midas zwiększy liczbę lokalizacji i stacji bazowych i obciąży poziom generowanych wyników, szczególnie w średnim terminie
- W ocenie Zarządu Porozumienie oraz Zamówienie nr 4 od Polkomtel, jak również pozyskane finansowanie pozwolą sfinansować zaangażowanie się Midas w „Projekt 800”
- Ostateczny koszt „Projektu 800” będzie zależał od ilości dostępnego pasma z zakresu 800MHz oraz od wynikających z dostępności pasma możliwych inwestycji
- W przypadku trwałego zaangażowania się Spółki w realizację „Projektu 800” założenia fazy III zostaną zaktualizowane

# Zużycie danych



Kwartalne zużycie GB (HSPA+ i LTE) przez klientów Grupy (mln GB)



	Q1 2011	Q2 2011	Q3 2011	Q4 2011	Q1 2012	Q2 2012	Q3 2012	Q4 2012	Q1 2013	Q2 2013	Q3 2013	Q4 2013	Q1 2014	Q2 2014	Q3 2014	Q4 2014	1Q 2015	2Q 2015
zużycie (mln GB)	0,3	0,4	0,4	0,7	1,1	1,7	2,3	3,6	6,1	6,8	8,1	11,2	12,6	14,0	22,7	33,3	42,7	50,3

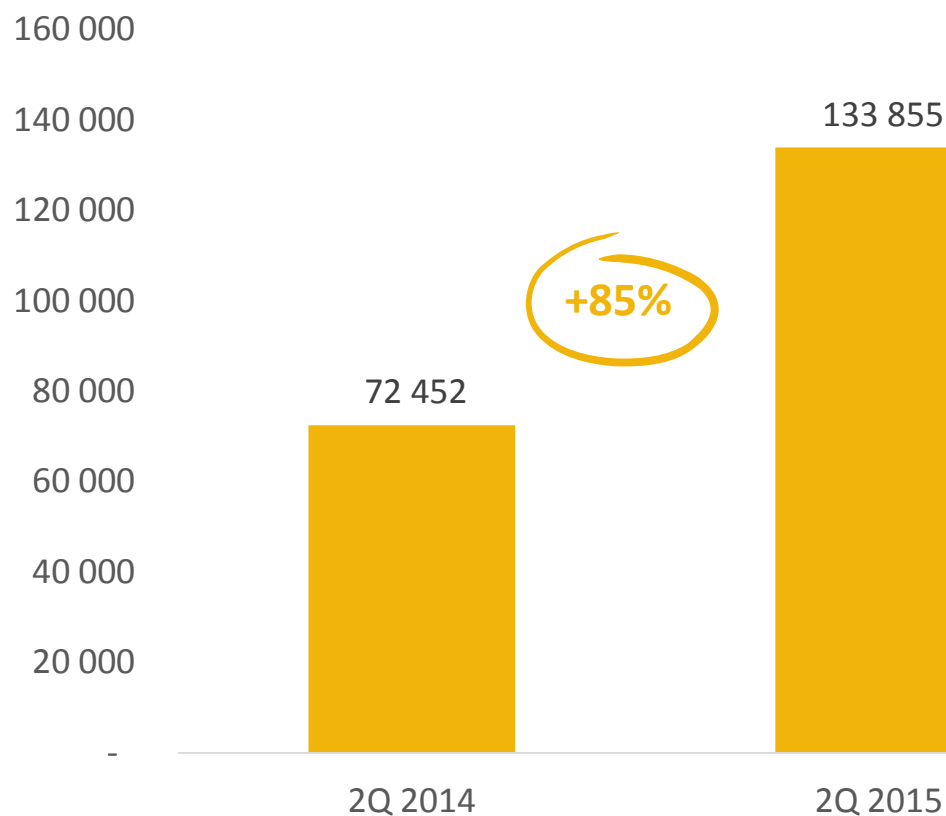
## 2. Podsumowanie wyników finansowych



# Przychody w 1Q 2015



## Przychody ze sprzedaży Grupy Midas (tys. zł)



W 2 kwartale 2015 Grupa Midas wypracowała **134 mln zł** przychodów.

W porównaniu do 2 kwartału roku ubiegłego przychody **wzrosły o 85%**.

Główne czynniki wpływające na dynamikę przychodów w 2Q 2015:

- Kontynuacja wzrostu popularności technologii LTE i związany z tym wzrost wykorzystania usług transmisji danych zamówionych przez klientów hurtowych Grupy Midas
- Wzrost pokrycia populacji zasięgiem LTE
- Realizacja umowy na dostarczenie sieci L800 dla Sferii

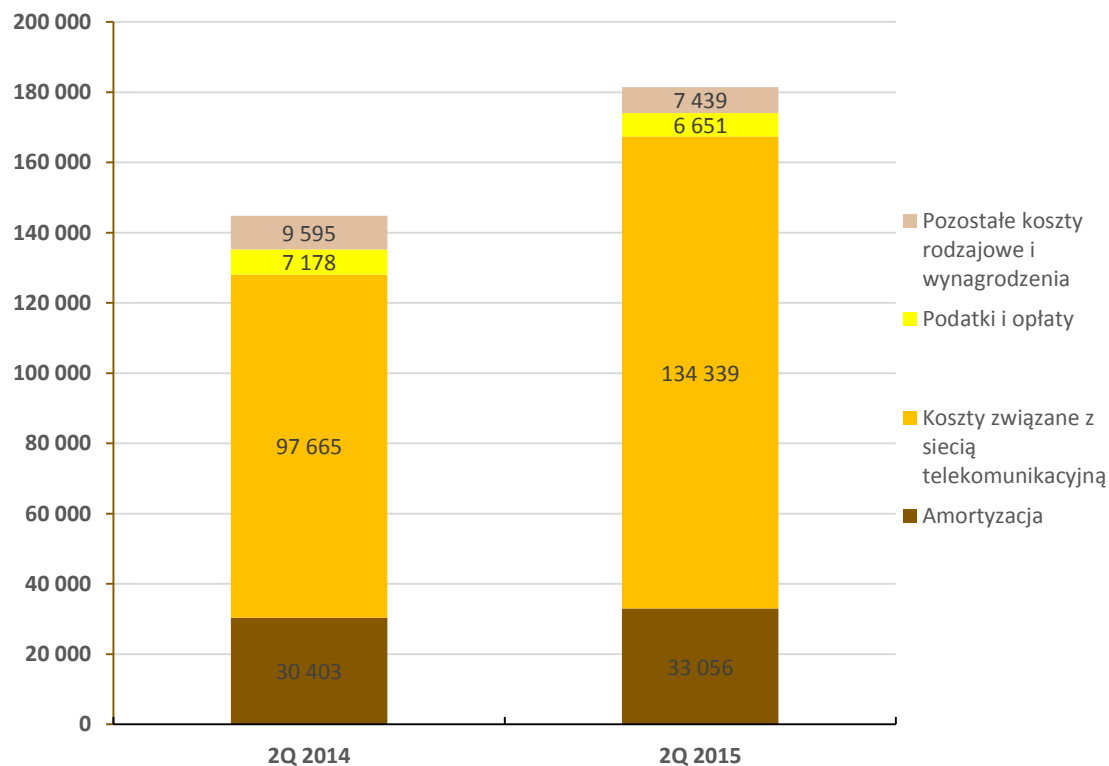
# Struktura kosztów



Grupa Midas w 2Q 2015 roku odnotowała wzrost kosztów o **37 mln zł** względem analogicznego okresu w roku poprzednim.

Zmiana ta wynika głównie ze wzrostu kosztów utrzymania i funkcjonowania sieci telekomunikacyjnej, które zmieniają się (rosną) wraz ze wzrostem liczby stacji bazowych, przy czym ze względu na dalszą rozbudowę sieci oczekiwany jest wzrost tych kosztów w kolejnych kwartałach.

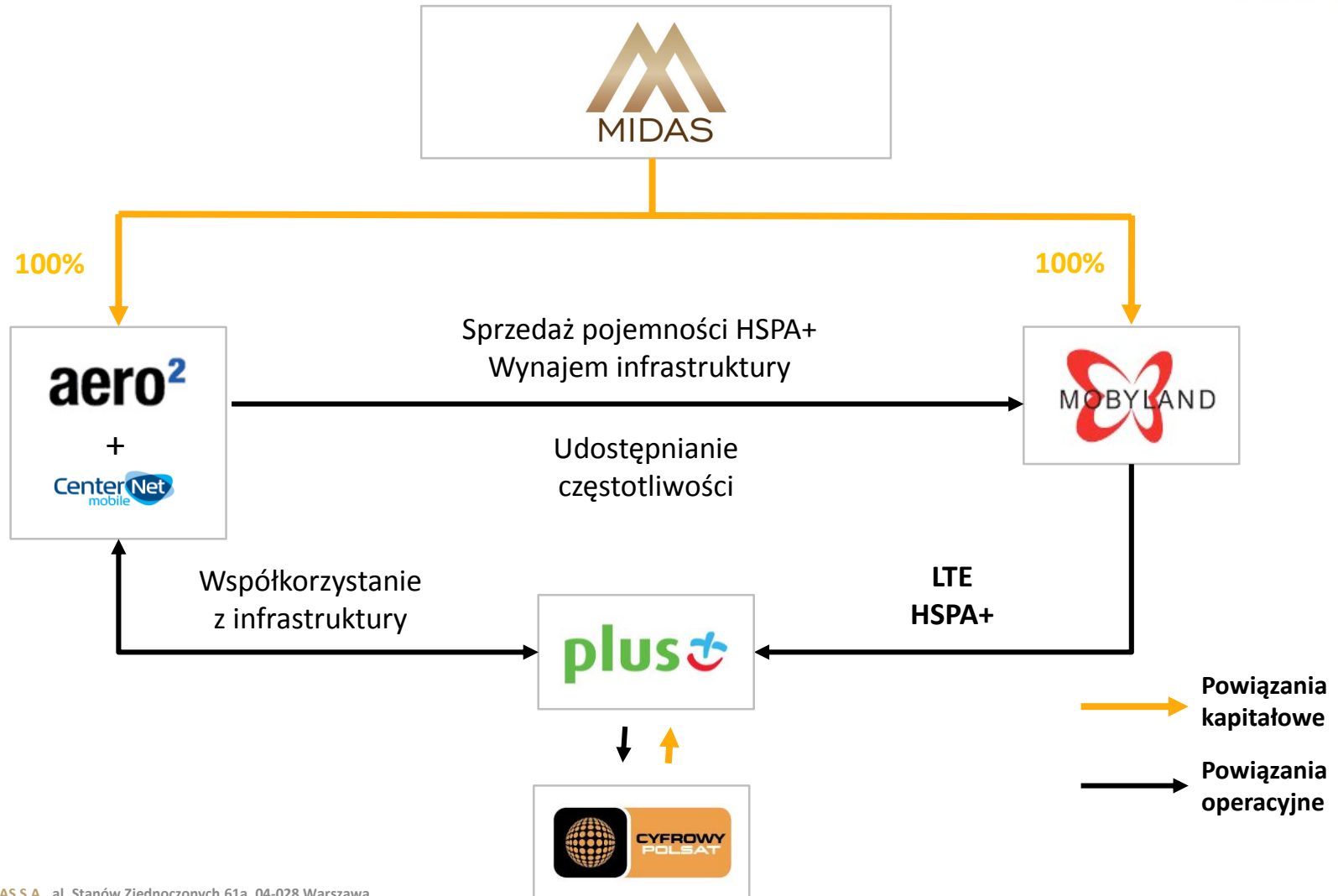
## Struktura kosztów (tys. zł)



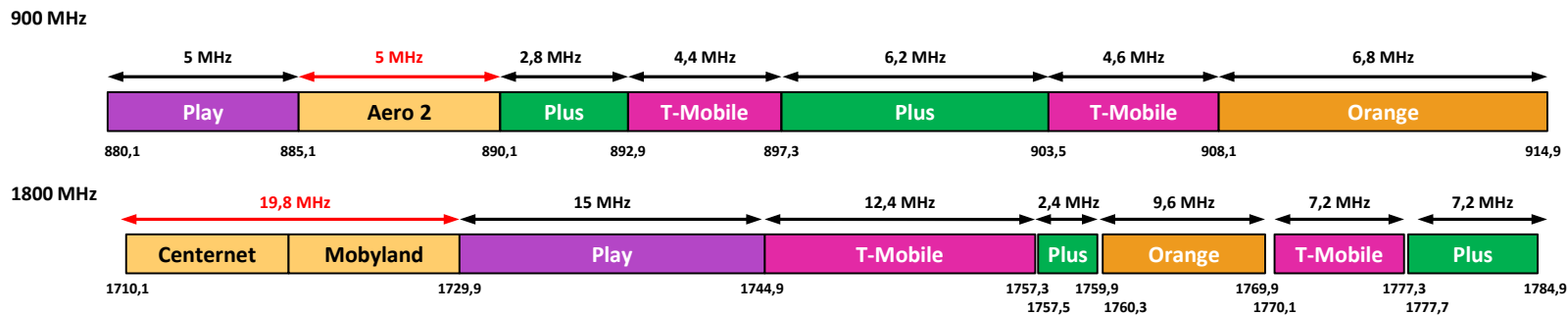


## Dodatkowe slajdy

# Struktura operacyjna



# Zasoby częstotliwości



Zakres	900 MHz	2 x 5 MHz	
	1800 MHz	2 x 9,8 MHz	2 x 9,8 MHz
	2,6 GHz	50 MHz TDD	

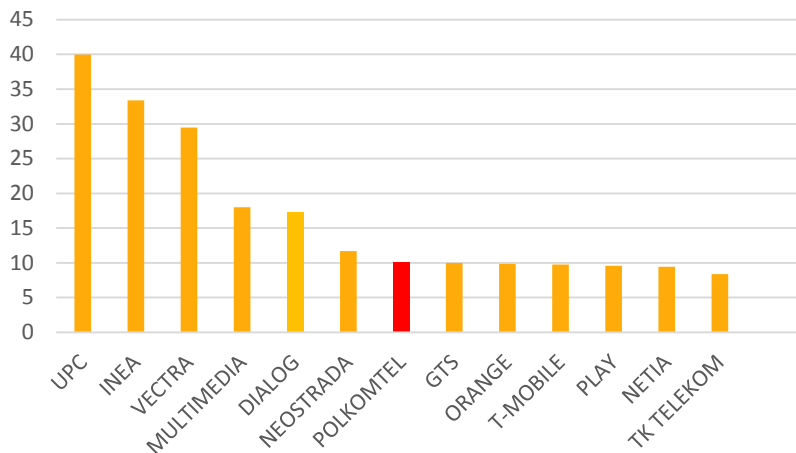
- Midas jako **jedyny** podmiot posiada **ciągłe** pasmo 19,8 MHz pozwalające na świadczenie usług transmisji danych w ultraszybkiej technologii LTE
- Odbiorcy usług GK Midas zapewniają **wielomilionowe bazy** klientów końcowych

- Częstotliwości z zakresu 800 MHz (dywidenda cyfrowa) i 2600 MHz są obecnie przedmiotem aukcji prowadzonej przez Prezesa UKE.
- Rozstrzygnięcie postępowania aukcyjnego i alokacja pasm nim objętych będą kluczowe dla oceny modelu realizacji Projektu 800.

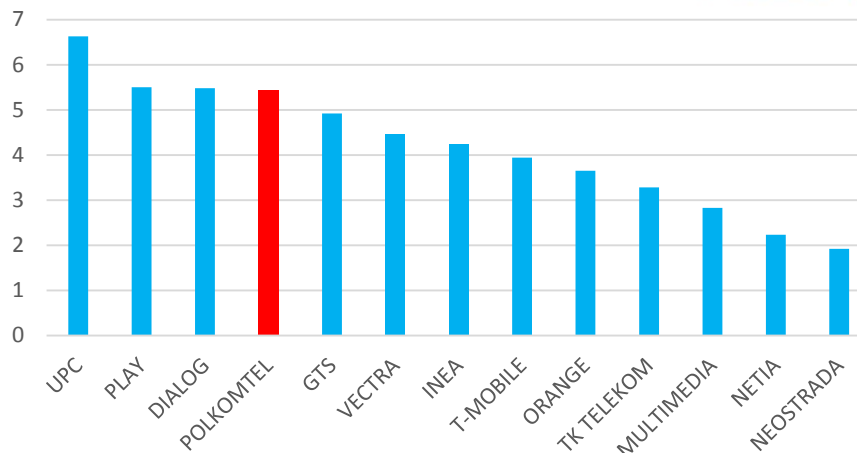
# LTE liderem prędkości mobilnego Internetu



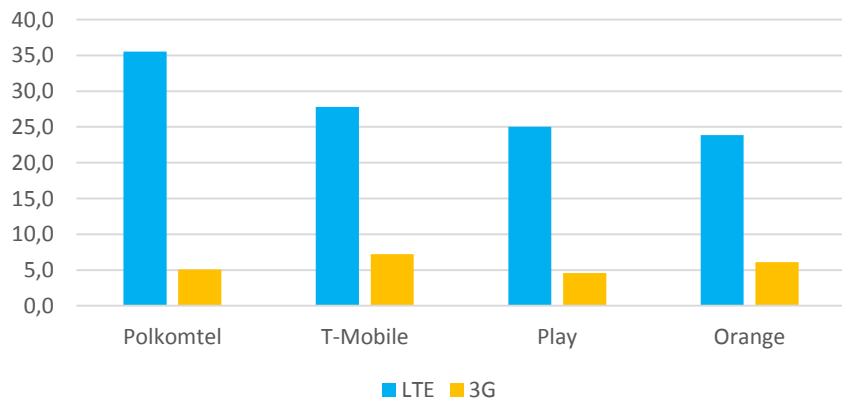
Średnia prędkość pobierania w Mb/s



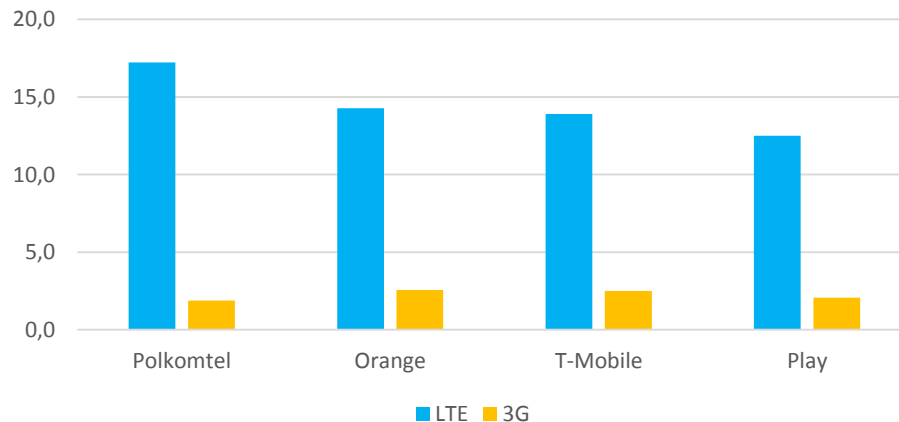
Średnia prędkość wysyłania w Mb/s



Wyniki testu „Komputer Świat” pobieranie w Mb/s



Wyniki testu „Komputer Świat” wysyłanie w Mb/s



Źródło: Ranking prędkości dostawców Internetu w Polsce za okres 01.07.2015 - 31.07.2015/  
Test internetu bezprzewodowego „Komputer Świat” wrzesień 2015



### 3. Q&A

# Kontakt dla inwestorów



**Piotr Owdziej**

inwestorzy@midas-sa.pl

+48 881 131 300